



ТЕРРИТОРИАЛЬНЫЙ ОРГАН
ФЕДЕРАЛЬНОЙ СЛУЖБЫ
ГОСУДАРСТВЕННОЙ СТАТИСТИКИ
ПО ЧЕЧЕНСКОЙ РЕСПУБЛИКЕ

РЫНКИ ТОВАРОВ И УСЛУГ

2023 год

29.02.2024

СОДЕРЖАНИЕ

Розничная торговля и общественное питание	4
Рынок платных услуг	9
Оптовая торговля	15

1

**Розничная торговля
и общественное питание**

ОБОРОТ РОЗНИЧНОЙ ТОРГОВЛИ

по всем каналам реализации

2023 г.

Оборот розничной
торговли

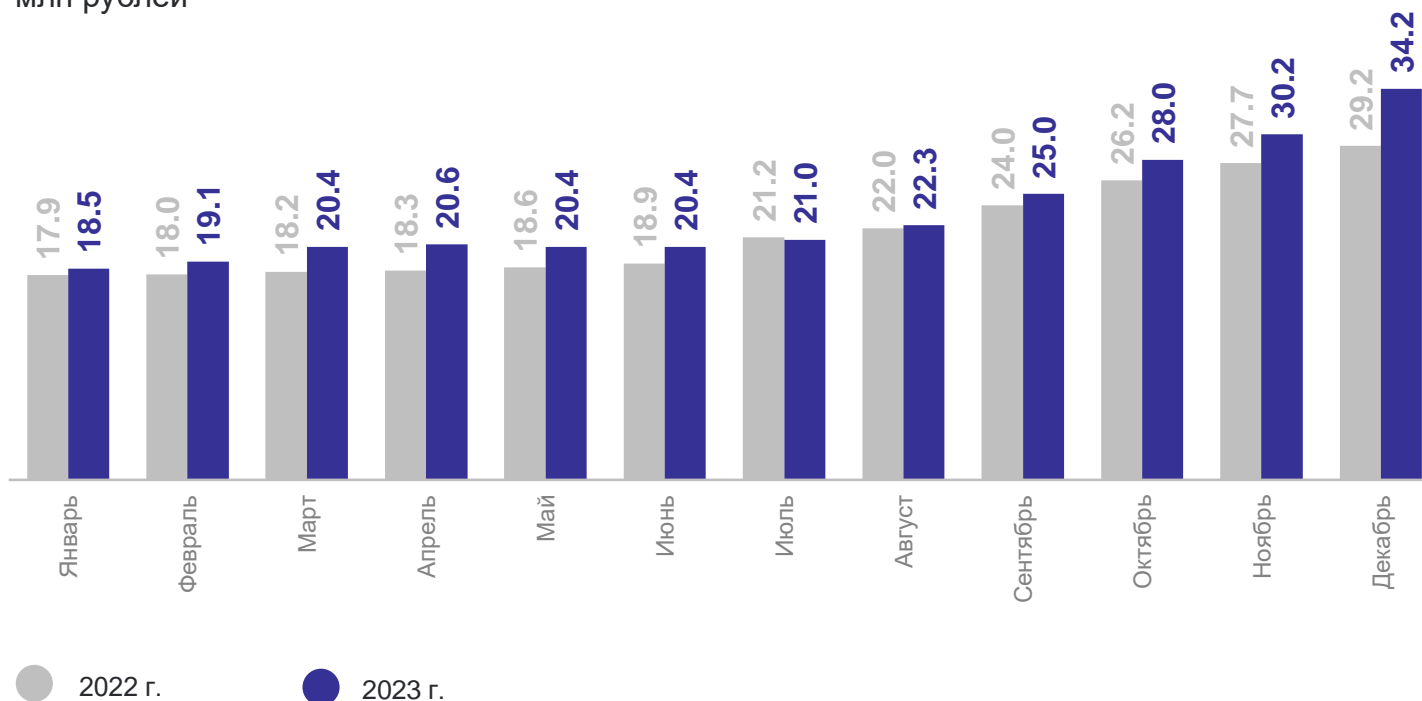
280 048,6 млн рублей

Индекс физического
объема

в % к предыдущему году

102,3%

Динамика оборота розничной торговли,
млн рублей



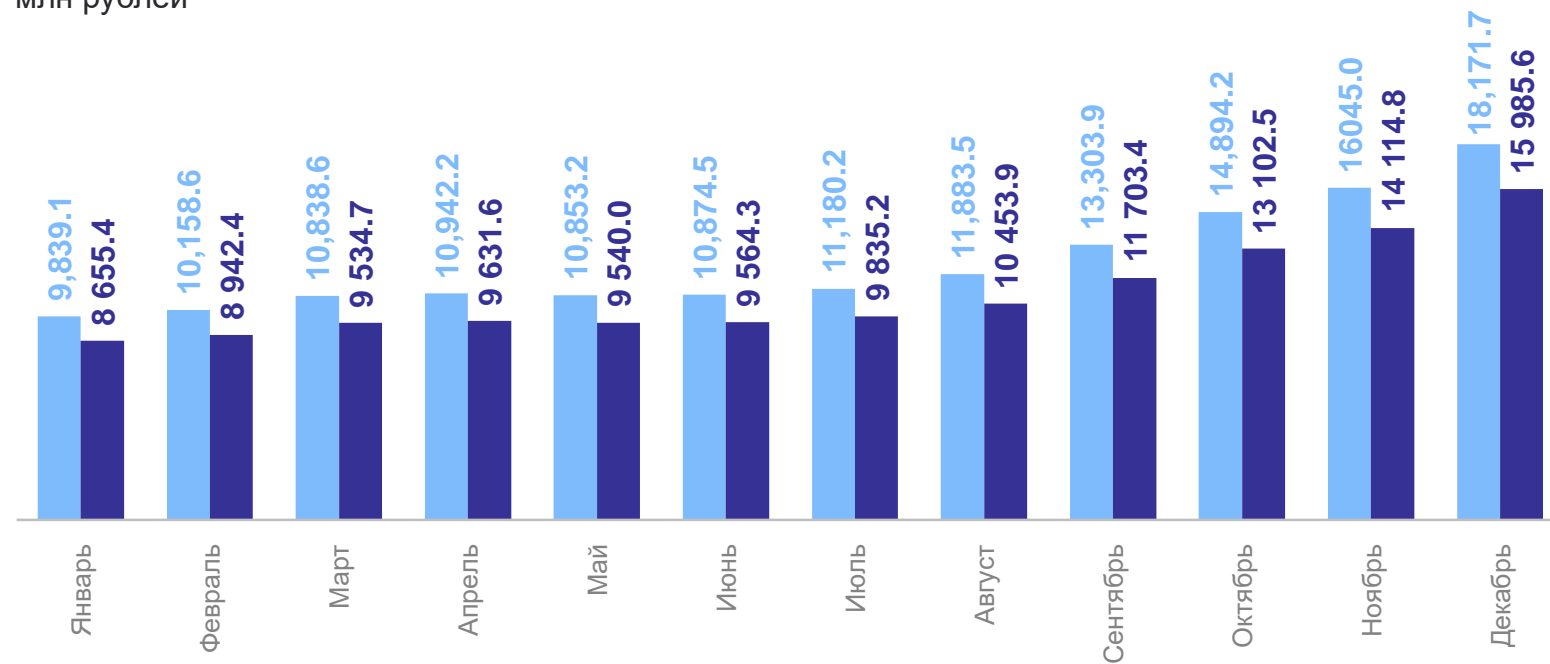
СТРУКТУРА ОБОРОТА РОЗНИЧНОЙ ТОРГОВЛИ

по всем каналам реализации

ЧЕЧЕНСТАТ



Динамика оборота розничной торговли, млн рублей



● Оборот розничной торговли пищевыми продуктами, включая напитки и табачные изделия

● Оборот розничной торговли непродовольственными товарами

ОБОРОТ ОБЩЕСТВЕННОГО ПИТАНИЯ

по всем каналам реализации

ЧЕЧЕНСТАТ

2023 г.

Оборот общественного питания

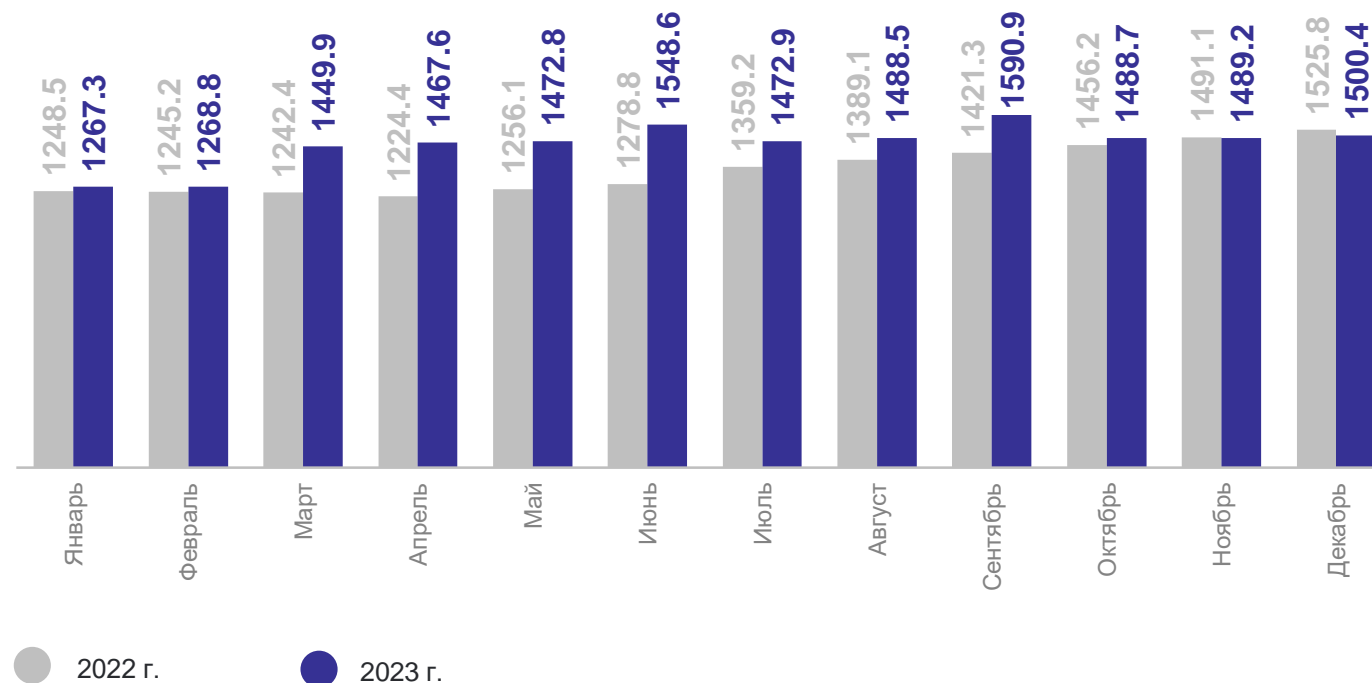
17 405,6 млн рублей

Индекс физического объема

в % к предыдущему году

100,9%

Динамика оборота общественного питания,
млн рублей



ИНДЕКСЫ ФИЗИЧЕСКОГО ОБЪЕМА ОБОРОТА РОЗНИЧНОЙ ТОРГОВЛИ И ОБЩЕСТВЕННОГО ПИТАНИЯ В СУБЪЕКТАХ СКФО

2023 г. в % к 2022 г.

ЧЕЧЕНСТАТ

Оборот розничной торговли



Оборот общественного питания



2

Рынок платных услуг

2023 г.

Объем платных услуг

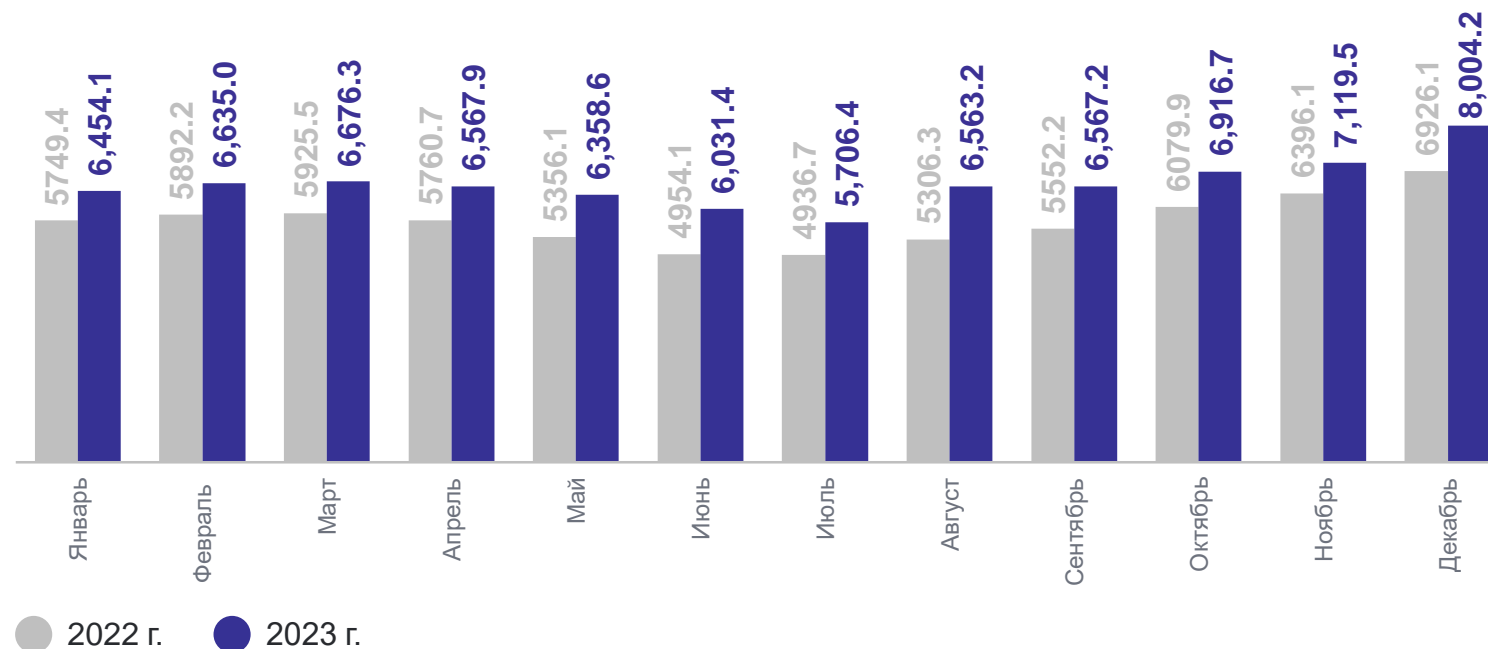
79 600,5 млн рублей

Индекс физического объема

в % к предыдущему году

108,0%

Динамика объема платных услуг населению, млн рублей

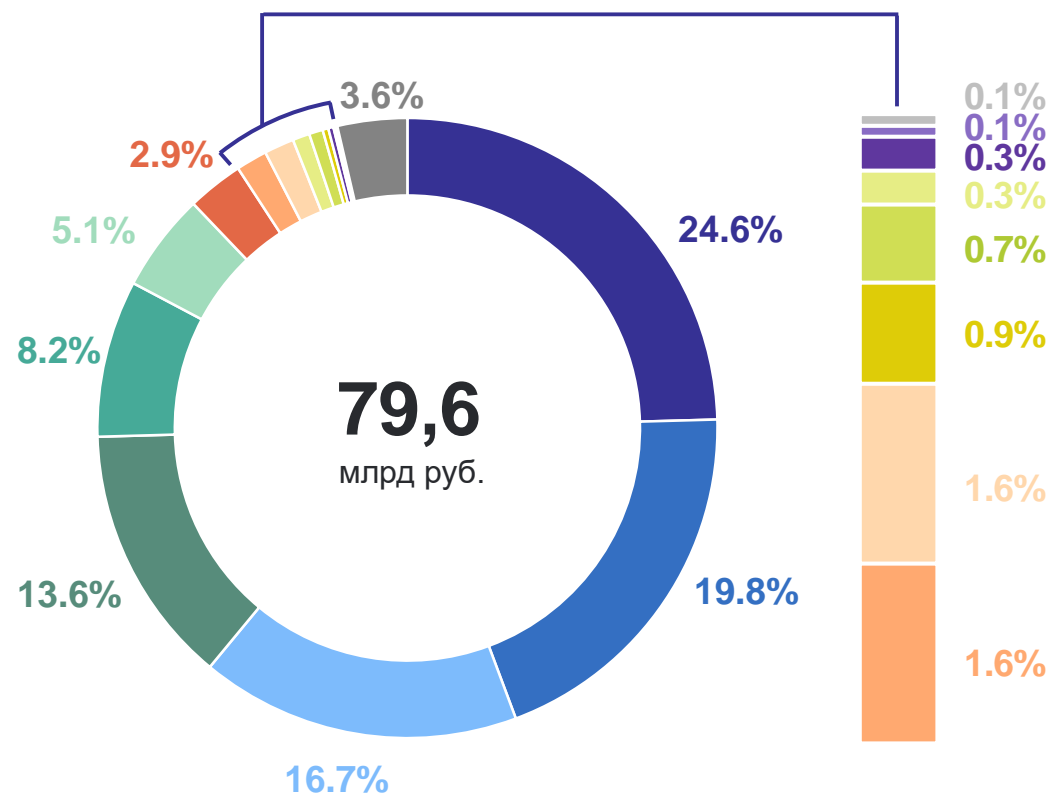


СТРУКТУРА ОБЪЕМА ПЛАТНЫХ УСЛУГ НАСЕЛЕНИЮ

в % к итогу

ЧЕЧЕНСТАТ

Структура платных услуг населению в 2023 году:



- Коммунальные
- Бытовые
- Транспортные
- Телекоммуникационные
- Медицинские
- Системы образования
- Жилищные
- Гостиниц и аналогичных средств размещения
- Почтовой связи и курьерские
- Культурные
- Туристские
- Юридические
- Специализированных коллективных средств размещения
- Ветеринарные
- Физической культуры и спорта
- Прочие платные услуги

ОБЪЕМ БЫТОВЫХ УСЛУГ НАСЕЛЕНИЮ

2023 г.

Объем бытовых платных услуг

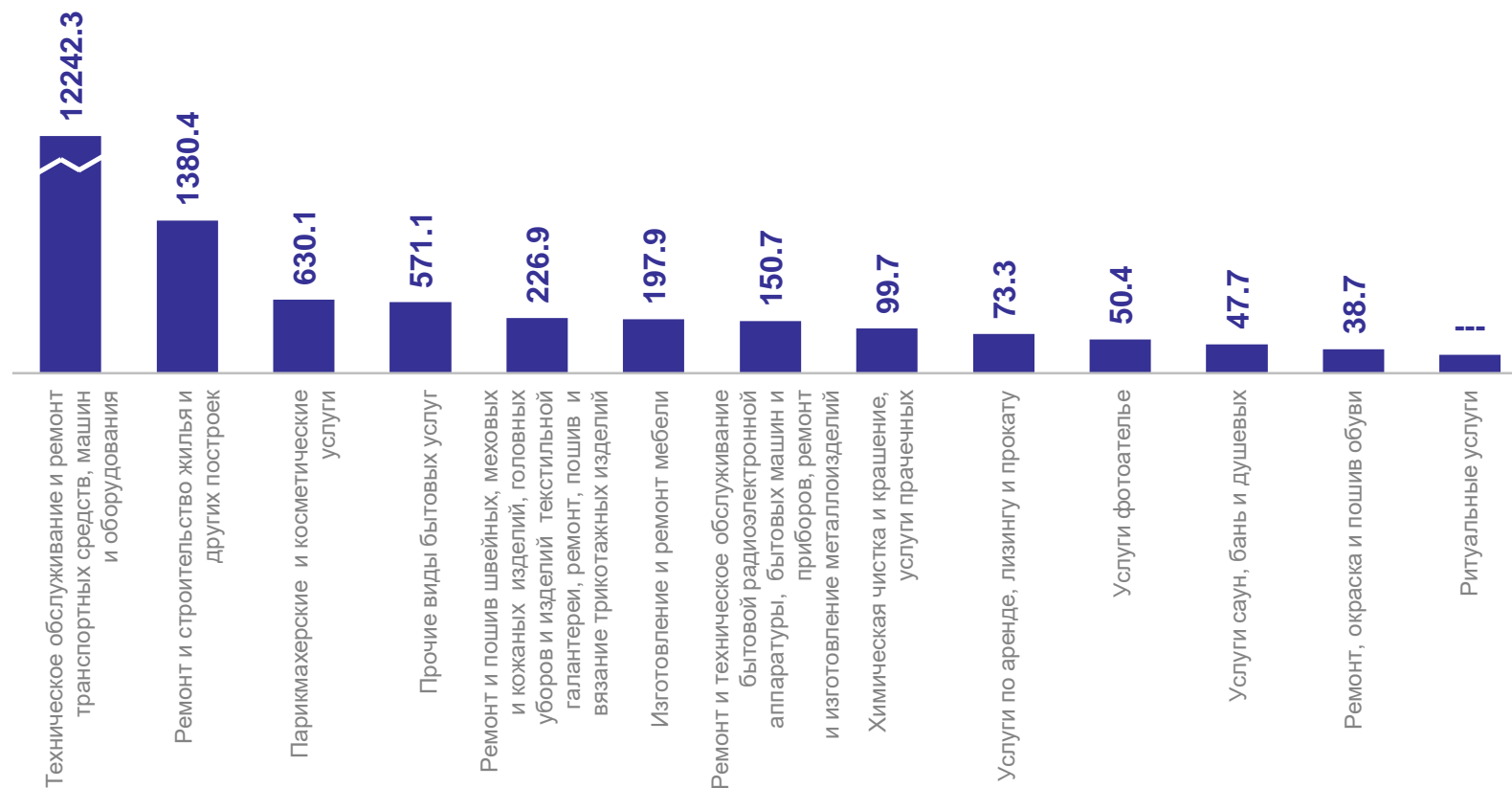
15 722,6 млн рублей

Индекс физического объема

в % к предыдущему году

114,3%

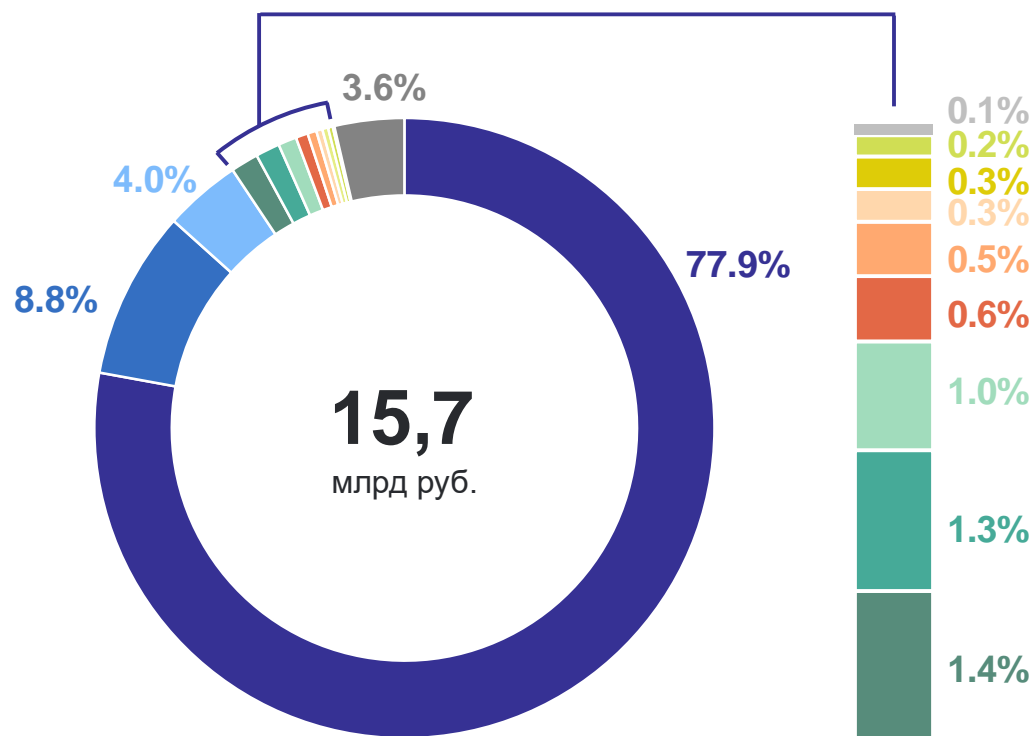
Структура объема бытовых услуг населению, млн рублей



СТРУКТУРА ОБЪЕМА БЫТОВЫХ УСЛУГ НАСЕЛЕНИЮ

в % к итогу

Структура бытовых услуг населению в 2023 году:



- Техническое обслуживание и ремонт транспортных средств, машин и оборудования
- Ремонт и строительство жилья и других построек
- Парикмахерские и косметические услуги
- Ремонт и пошив швейных, меховых и кожаных изделий, головных уборов и изделий текстильной галантереи, ремонт, пошив и вязание трикотажных изделий
- Изготовление и ремонт мебели
- Ремонт и техническое обслуживание бытовой радиоэлектронной аппаратуры, бытовых машин и приборов, ремонт и изготовление металлоизделий
- Химическая чистка и крашение, услуги прачечных
- Услуги по аренде, лизингу и прокату
- Услуги фотоателье
- Услуги саун, бань и душевых
- Ремонт, окраска и пошив обуви
- Ритуальные услуги
- Прочие бытовые

ИНДЕКС ФИЗИЧЕСКОГО ОБЪЕМА ПЛАТНЫХ УСЛУГ В СУБЪЕКТАХ СКФО

2023 г. в % к 2022 г.

Регионы с наибольшими и наименьшими значениями



2

субъекта
значение индекса
больше, чем по СКФО

5

субъект
значение индекса
меньше, чем по СКФО

3

Оптовая торговля

2023 г.

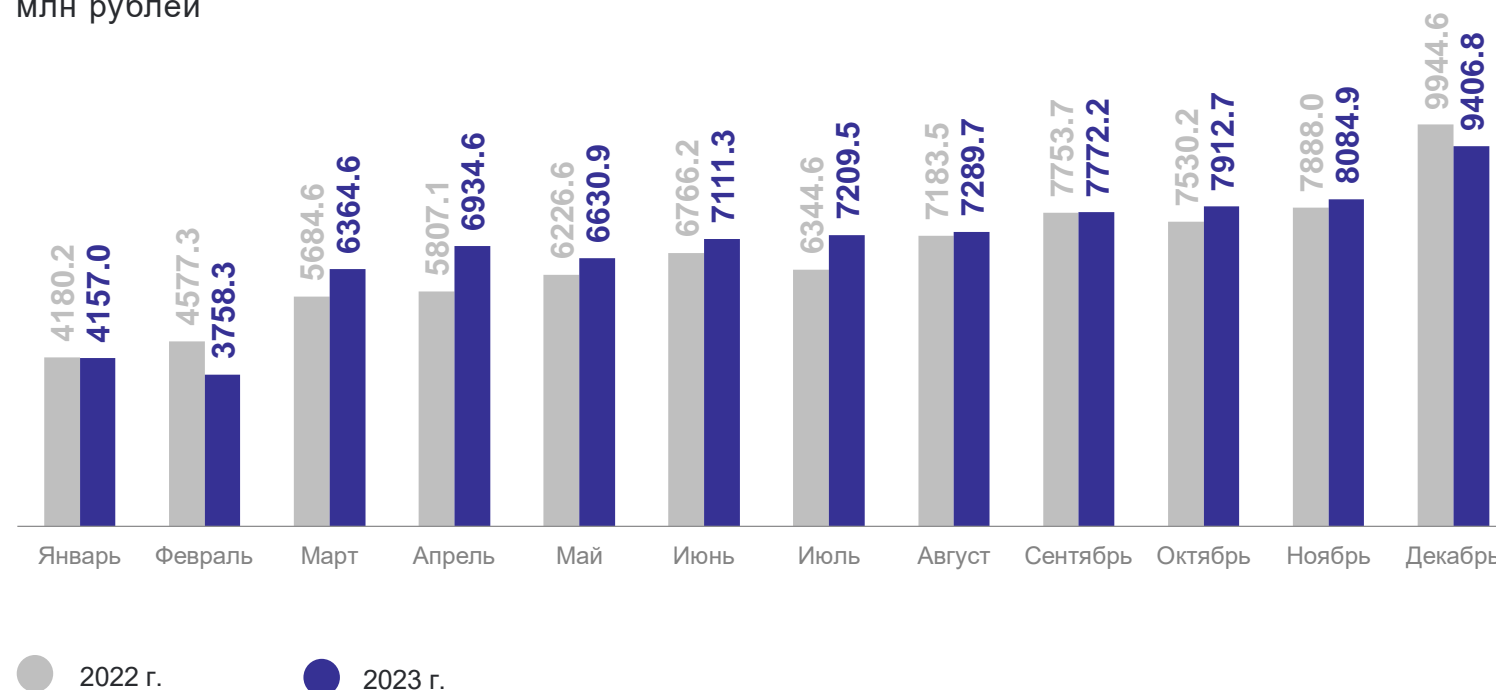
Оборот оптовой торговли

82 632,5 млн рублей

Оборот оптовой торговли организаций оптовой торговли

68 113,7 млн рублей

Динамика оборота оптовой торговли, млн рублей



ДИНАМИКА ОБОРОТА ОПТОВОЙ ТОРГОВЛИ

в % к соответствующему месяцу предыдущего года

ЧЕЧЕНСТАТ

2023 г.

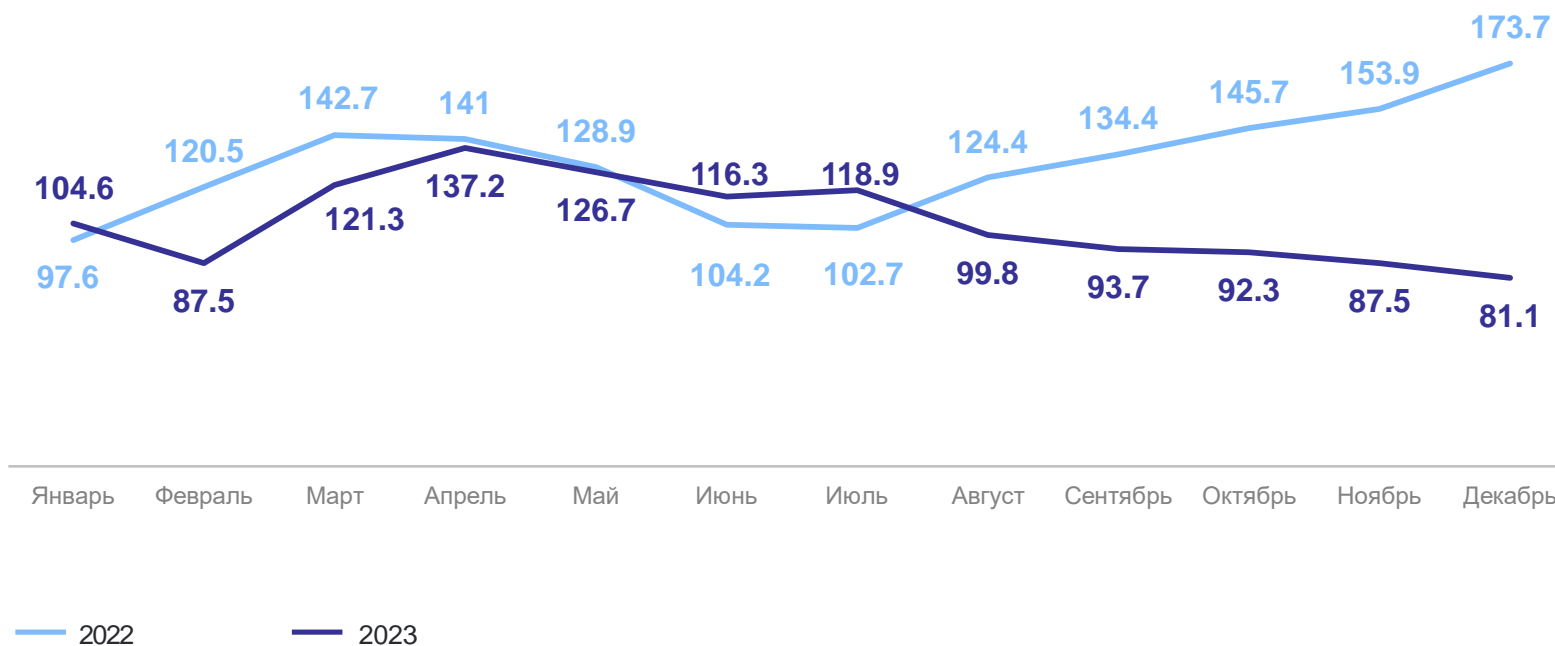
Оборот оптовой
торговли

82 632,5 млн рублей

Индекс физического
объема

в % к предыдущему году

132,5%



ИНДЕКС ФИЗИЧЕСКОГО ОБЪЕМА ОБОРОТА ОПТОВОЙ ТОРГОВЛИ В СУБЪЕКТАХ СКФО

2023 г. в % к 2022 г.

ЧЕЧЕНСТАТ

Регионы с наибольшими и наименьшими значениями



2

субъекта
значение индекса
больше, чем по СКФО

5

субъект
значение индекса
меньше, чем по СКФО